


**Strukturdatenbericht
2019
der Gemeinde Wentorf bei Hamburg**





Inhaltsverzeichnis

	Seite
1. Bevölkerung	3
1.1 Bevölkerungsentwicklung in den Jahren 2005 - 2019	3
1.2 Ausländeranteil	4
1.3 Bevölkerungszusammensetzung (männlich/weiblich)	4
1.4 Altersstruktur	5
1.5 Geburten und Sterbefälle	5
1.6 Zu- und Wegzüge	6
2. Bildungswesen	7
2.1 Schülerzahlen	7
2.2 Schülerdaten Wentorfer Schulen 2019/2020	7
2.3 Schülerdaten auswärtige Schulen	8
2.4 Offene Ganztagschule	8
2.5 Jugendtreff „Prisma“	9
2.6 Kindertageseinrichtungen	10
2.7 Kindertagespflegestellen	10
2.8 Auswärtige Betreuungsplätze	10
3. Kulturwesen	11
3.1 Gemeindebücherei	11
4. Sozialwesen	12
4.1 Fallzahlen nach dem Asylbewerberleistungsgesetz, Sozialgesetzbuch und Wohngeldgesetz	12
5. Öffentliche Sicherheit und Ordnung	13
5.1 Personelle Stärke und Einsätze der Freiwilligen Feuerwehr Wentorf	13
6. Bauwesen	14
6.1 Bauentwicklung – Bauanträge	14
6.2 Herkunft der Grundstückskäufer	14
7. Wirtschaft	15
7.1 Gewerbeanzeigen	15
7.2 Anzahl der aktiven Betriebe	15
7.3 Anzahl der Betriebe mit Gewerbesteueraufkommen	16



1. Bevölkerung

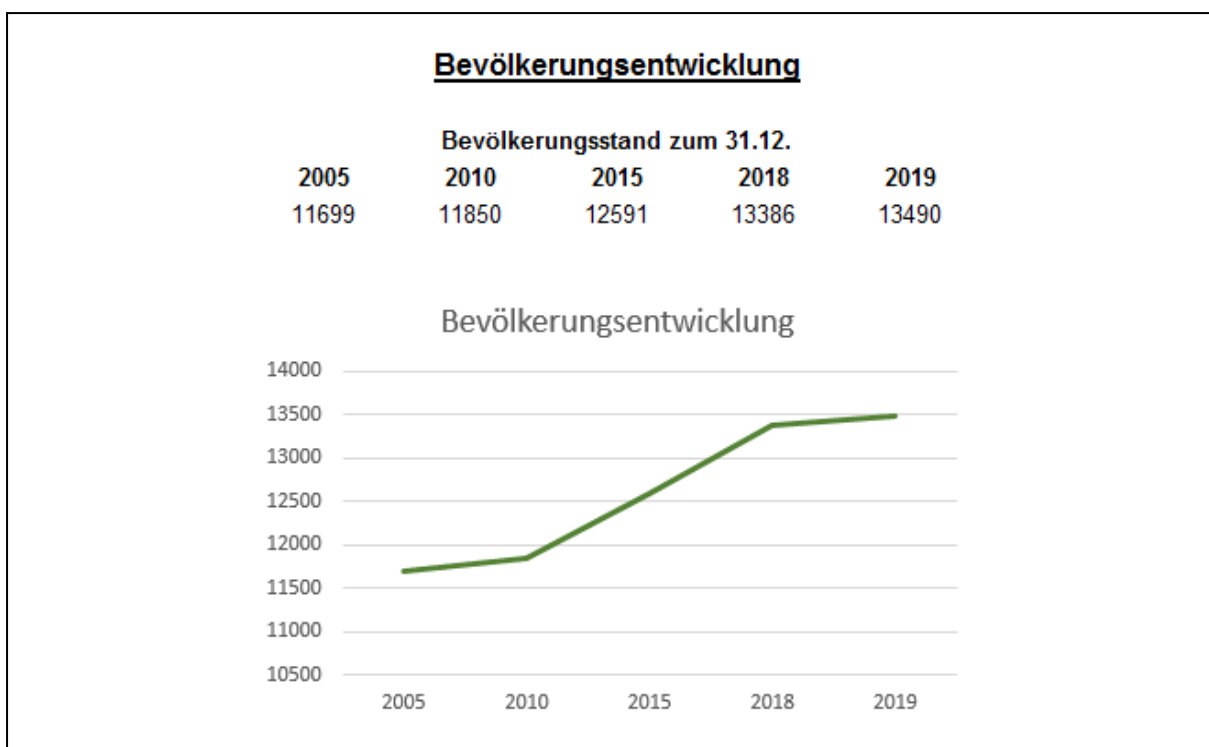
Zur Bevölkerung gehören alle Personen, die in Wentorf bei Hamburg ihren (ständigen) Wohnsitz haben, einschließlich der hier gemeldeten Ausländerinnen und Ausländer.

Die Daten zur Bevölkerungsentwicklung nach unterschiedlichen Merkmalen wie z.B. Altersjahren oder Geschlecht sind Standarddaten der amtlichen Statistik. Diese Daten ermöglichen in Kombination ein umfassendes Bild über Entwicklungen und dienen Politik, Wirtschaft, Verbänden, Verwaltung und Wissenschaft als Informations-, Planungs- und Handlungsgrundlage.

Bevölkerungsentwicklungen sind immer auch Ursachen und Wirkungen zugleich.

Daraus lassen sich soziale, wirtschaftliche sowie kulturelle Zusammenhänge ableiten, die sich wiederum gegenseitig beeinflussen.

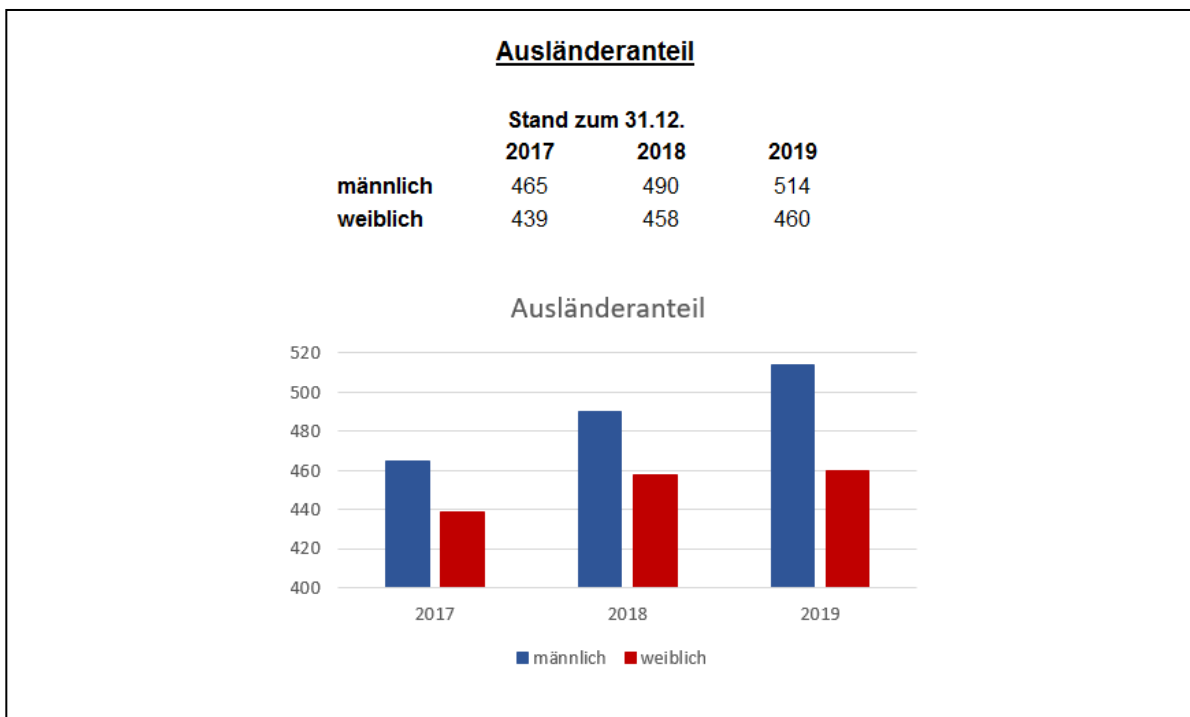
1.1 Bevölkerungsfortschreibung in den Jahren 2005 - 2019



Die Einwohnerzahl berücksichtigt nur Personen, die mit einziger Wohnung oder Hauptwohnsitz in der Gemeinde Wentorf bei Hamburg gemeldet sind. Personen mit Nebenwohnsitz in der Gemeinde sind in dieser Darstellung nicht berücksichtigt.

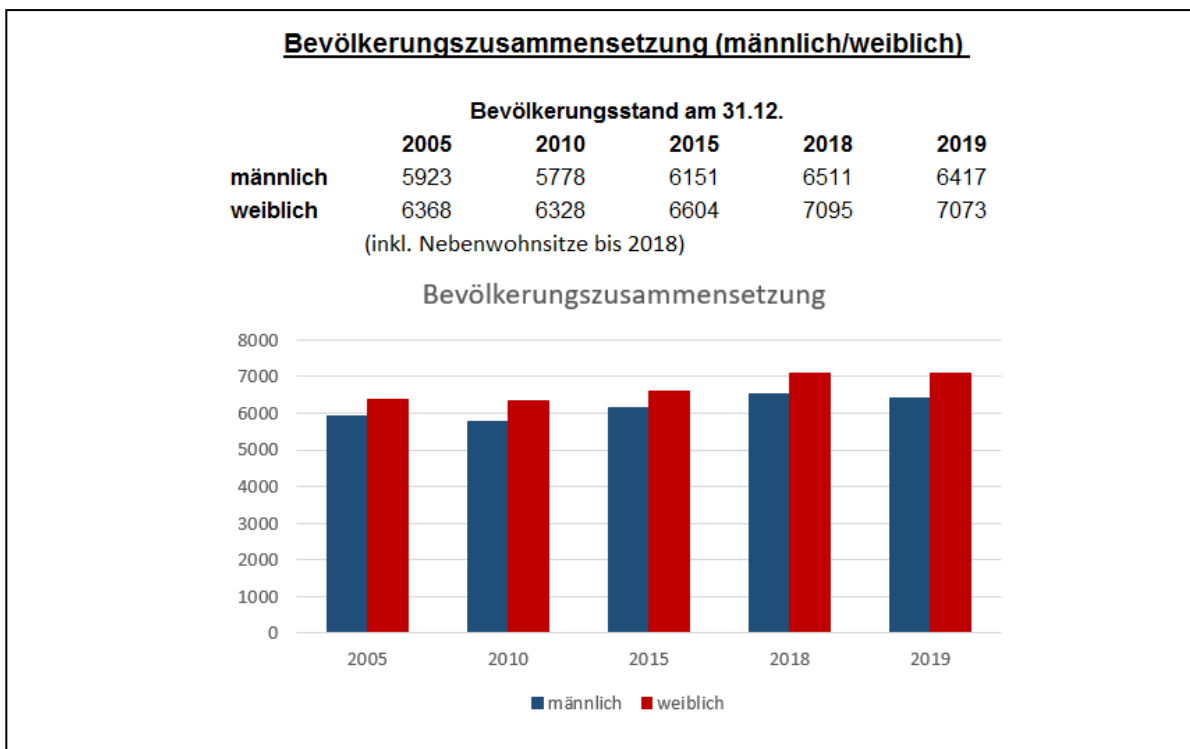


1.2 Ausländeranteil



Die Anzahl der ausländischen Mitbürger berücksichtigt Personen mit einziger Wohnung, Hauptwohnsitz oder Nebenwohnsitz in der Gemeinde Wentorf bei Hamburg.

1.3 Bevölkerungszusammensetzung (männlich/weiblich)

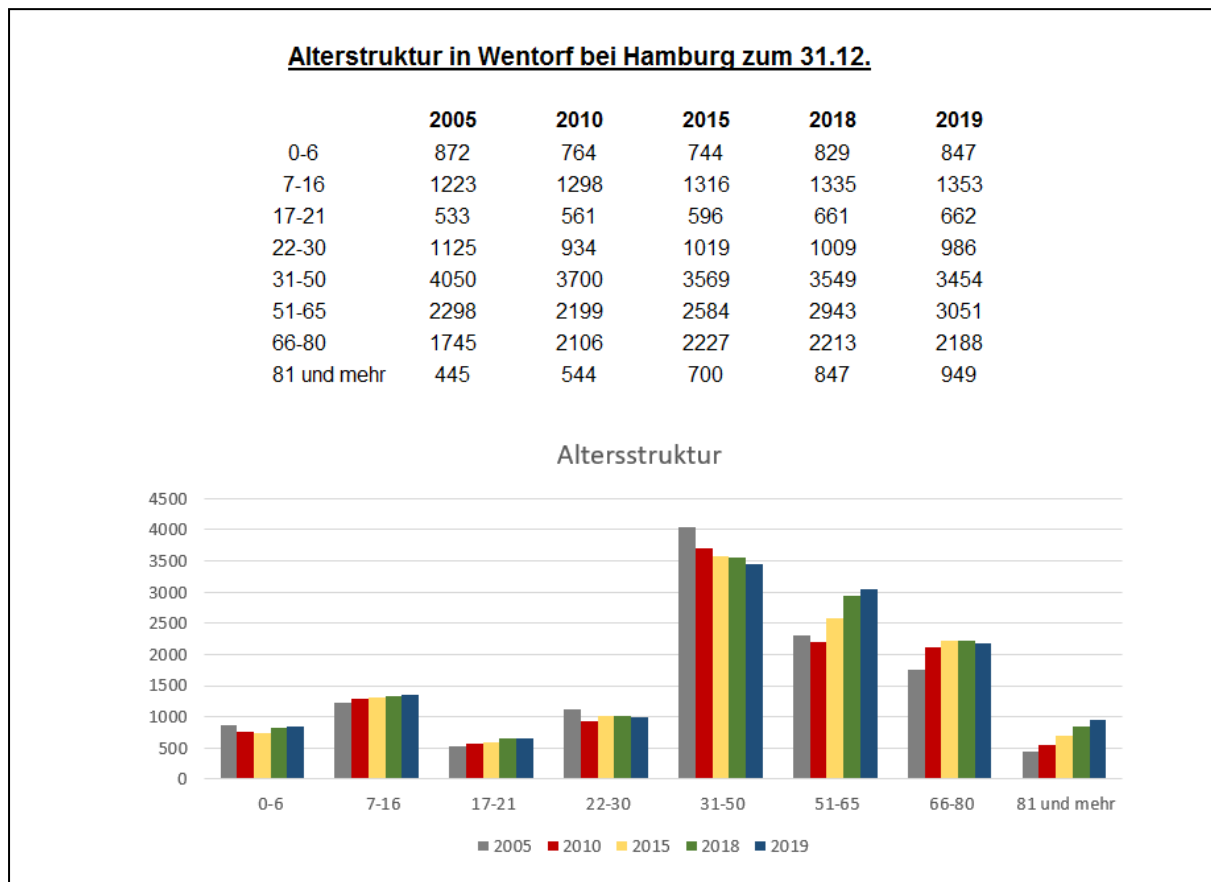


Einwohner mit einziger Wohnung, Hauptwohnsitz oder Nebenwohnsitz wurden berücksichtigt.

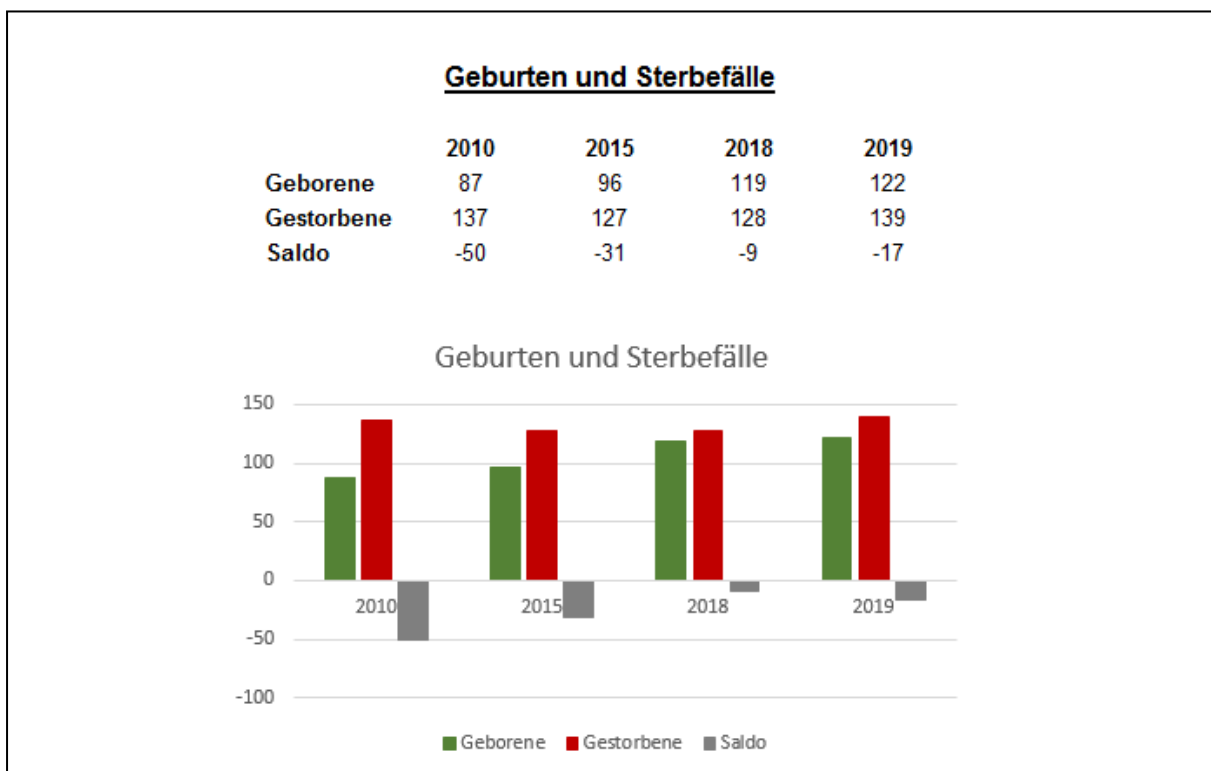


1.4 Altersstruktur

Für die Altersstruktur zum 31.12. eines Jahres wurden alle Einwohner mit einziger Wohnung, Hauptwohnsitz oder Nebenwohnsitz in der Gemeinde Wentorf bei Hamburg einbezogen.

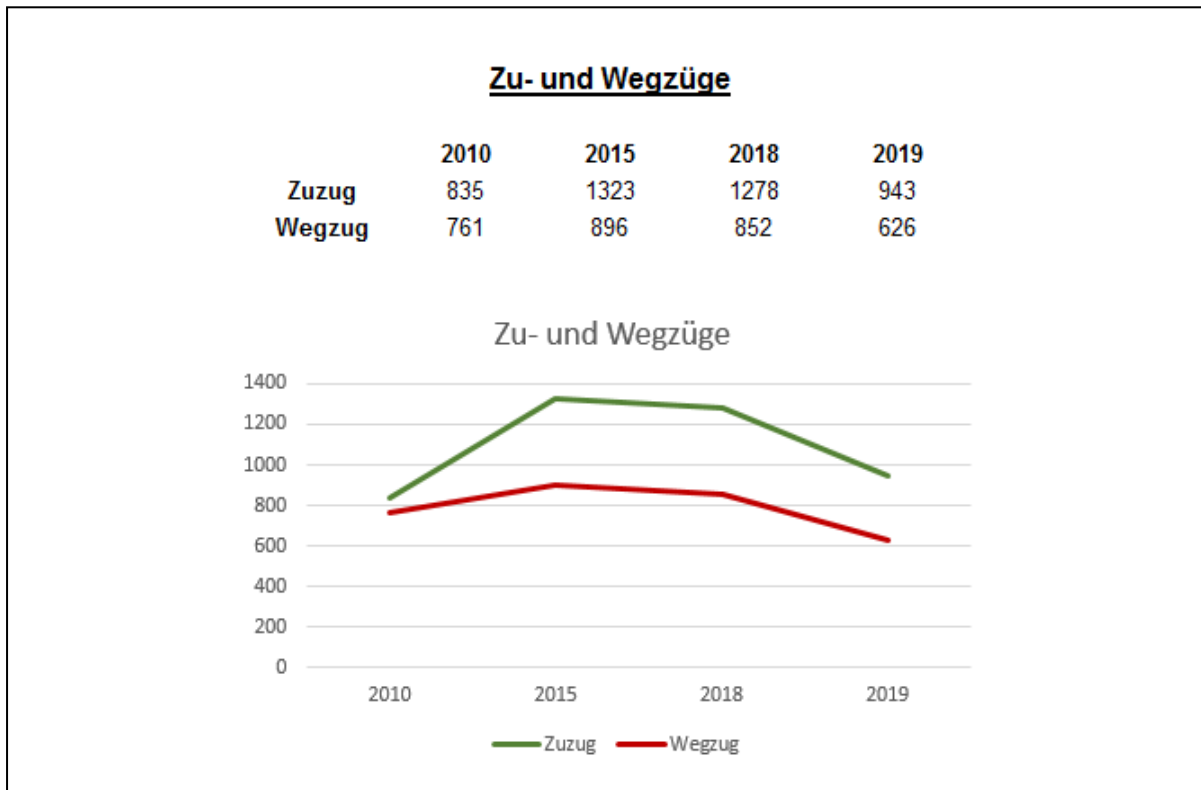


1.5 Geburten und Sterbefälle





1.6 Zu- und Wegzüge



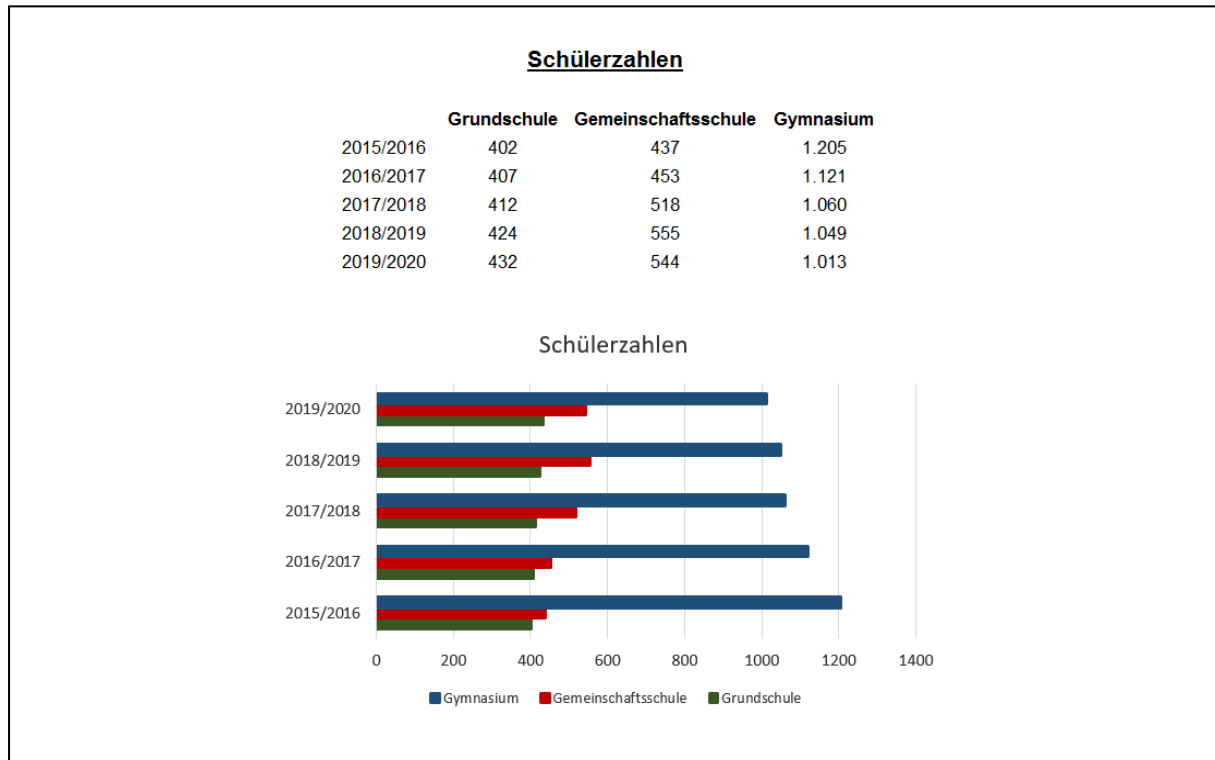


2. Bildungswesen

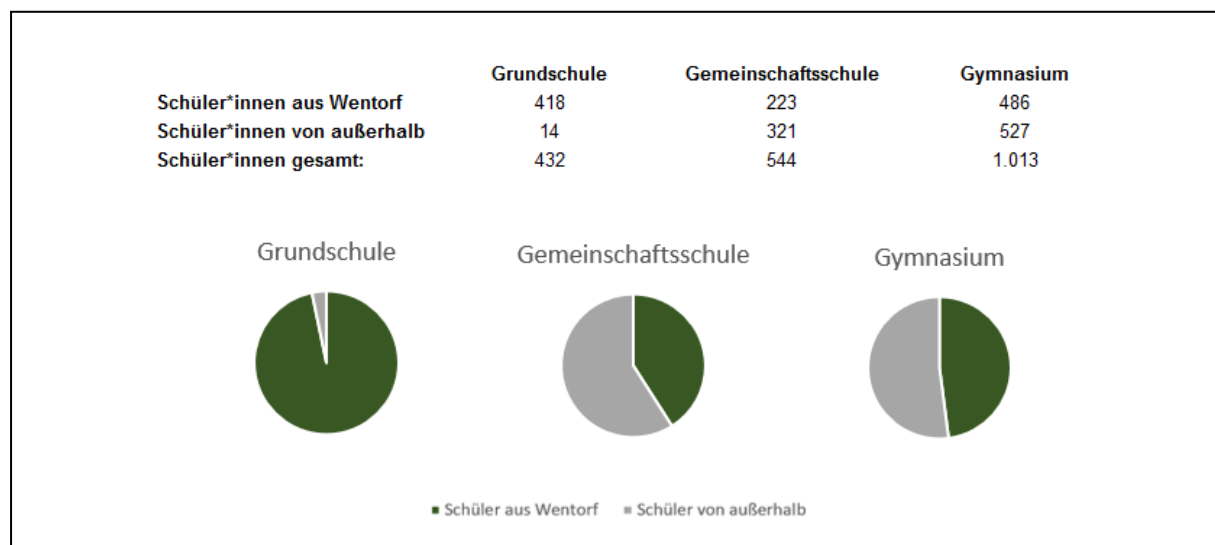
Die Gemeinde Wentorf bei Hamburg ist Träger einer Grundschule, Gemeinschaftsschule und eines Gymnasiums.

2.1 Schülerzahlen

Die Schülerzahlen wurden bereits für den Haushaltsvorbericht ermittelt. Die Übersicht zeigt die Schülerzahlen getrennt nach Grundschule, Gemeinschaftsschule und Gymnasium für die Schuljahre 2015/2016 – 2019/2020.



2.2 Schülerdaten Wentorfer Schulen 2019/2020



Ein genauer Bericht über aktuelle Schülerdaten und Schulkostenbeiträge wird dem Bürgerausschuss vorgelegt.



2.3 Schülerdaten auswärtige Schulen

Insgesamt besuchen 404 Wentorfer Kinder auswärtige Schulen.

Davon entfallen:

- 217 Kinder Grund-, Gemeinschaftsschulen und Gymnasien Hamburg
- 28 Kinder Grundschule Wohltorf
 - 1 Kind Gemeinschaftsschule Barsbüttel
- 9 Kinder Grund-, Gemeinschaftsschulen und Gymnasium Geesthacht
- 11 Kinder Gemeinschaftsschulen und Gymnasium Glinde
- 10 Kinder Grundschule Börnsen
- 97 Kinder Grund-, Gemeinschaftsschulen und Gymnasium Reinbek
- 10 Kinder Grund- und Gemeinschaftsschule Schwarzenbek
- 20 Kinder Förderzentrum Schwarzenbek
 - 1 Kind Grundschule Escheburg

2.4 Offene Ganztagschule

Für Wentorfer Schülerinnen und Schüler wird die Grundschule und die Gemeinschaftsschule als Offene Ganztagschule angeboten.

Die OGS Wentorf bietet eine Betreuung wochentags von 7:00 Uhr – 8:00 Uhr als Frühdienst, 12:00 – 16:00 Uhr mit dem Mittagstisch und Kursangebot sowie von 16:00 – 17:00 Uhr als Spätdienst an.

Der Früh- und der Spätdienst findet für die Schülerinnen und Schüler beider Schulen in den Räumlichkeiten der Grundschule statt.

Für alle Angebote, die zwischen 12:00 und 16:00 Uhr erfolgen, werden die Räumlichkeiten beider Schulen genutzt.

Die OGS stellt ein freiwilliges schulisches Angebot dar.

Folgende Tabelle gibt eine Übersicht, wieviele Schülerinnen und Schüler mit Stand zum 31.12. das Angebot der OGS angenommen haben:

	2017	2018	2019
Grundschule	280	295	309
Gemeinschaftsschule	70	65	52

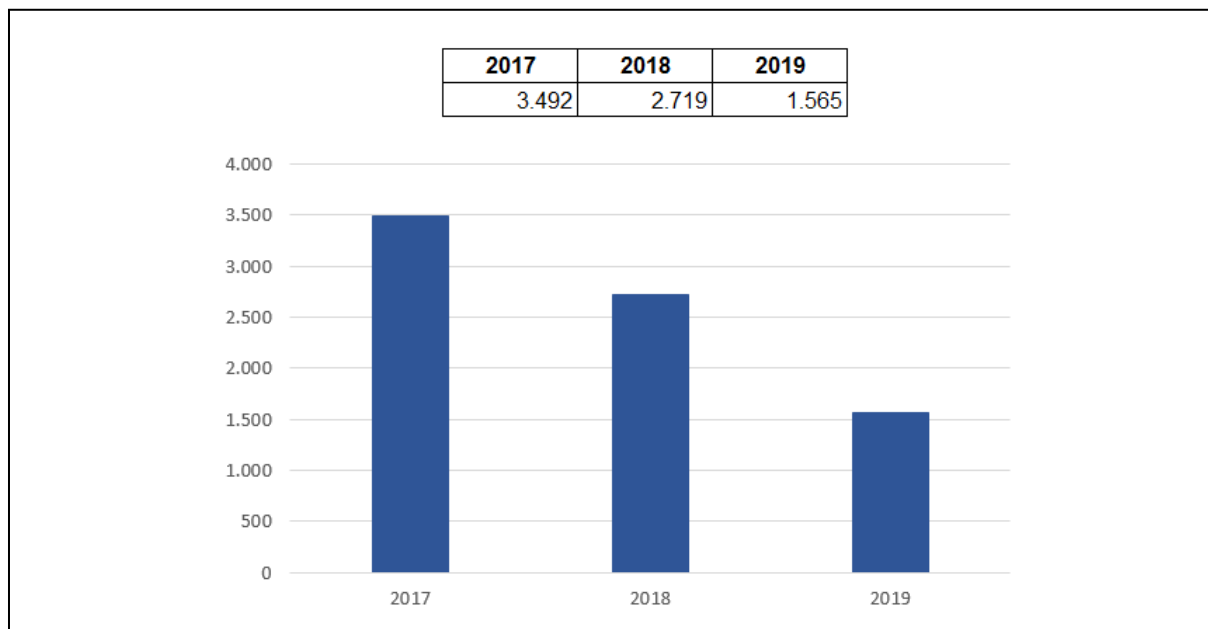
Ausführliche Informationen zur Teilnehmerstruktur und -entwicklung sowie zum konkreten Bildungs- und Betreuungsangebot enthält der regelmäßig einmal im Jahr im Bürgerausschuss vorgelegte Jahresbericht der Offenen Ganztagschule Wentorf.



2.5 Jugendtreff „Prisma“

Um den Bedürfnissen der Jugendlichen in Wentorf nachzukommen, stellt die Gemeinde Wentorf bei Hamburg einen Jugendtreff „Prisma“ zur Verfügung.

Beigefügte Abbildung zeigt die Besucherzahlen der Jahre 2017 – 2019:



Im Berichtszeitraum wurden insgesamt 1.565 Besuchende im Jugendtreff gezählt, davon 1.078 männliche und 478 weibliche Besucher.

Die Gründe der weiterhin rückläufigen Besucherzahlen lagen in den erheblichen personellen Problemen verbunden mit einer Einschränkung der täglichen Öffnungszeit bei gleichzeitig vermindertem Angebot.

Der Jugendtreff war an 100 Tagen geschlossen, die tägliche Öffnungszeit musste vom 01.01.-31.07.19 an 4 Wochentagen von 5 auf 2,75 Stunden begrenzt werden. Auch das traditionelle Ferienangebot während der Sommerferien.

Seit dem 01.08.2019 sind die beiden Erzieherinnen mit 30 bzw. 27 Wochenstunden und der ausschließlich an Sonntagen tätige Erzieher mit 5,5 Wochenstunden beschäftigt und die Wochenöffnungszeiten konnten wieder auf den alten Stand angehoben werden.

Die Besucherzahlen haben sich geringfügig erholt.

Mit der geplanten Umsetzung des neuen Konzepts für Jugendarbeit wird, verbunden mit der vorgesehenen Neueinstellung eines Sozialpädagogen, der Jugendtreff neu ausgerichtet werden. Dafür wurde das Erdgeschoss renoviert und Mobilar erneuert.



2.6 Kindertageseinrichtungen

Die Gemeinde Wentorf bei Hamburg verfügt über 8 Kindertageseinrichtungen, die sich alle in freier Trägerschaft befinden, davon 5 in gemeindlichen oder durch die Gemeinde angemieteten, eine in selbst angemieteten und eine in eigenen Räumlichkeiten.

Die Kindertageseinrichtungen und die Anzahl der Gruppen sind in folgender Tabelle dargelegt:

Kindertagesstätte	Anzahl der Krippengruppe	Anzahl der Elementargruppen	Anzahl der Hortgruppe
"Lütte Lüüd" Öffnungszeit: Mo.-Fr. 07.00 - 17.00 Uhr	3	4	-
"Kinderinsel" Öffnungszeit: Mo.-Fr. 07.00 - 17.00 Uhr	2	4	1
"Sportini Kids" Öffnungszeit: Mo.-Fr. 07.00 - 17.00 Uhr	-	3	-
"Sportini Sachsenring" Öffnungszeit: Mo.-Fr. 07.00 - 17.00 Uhr	2	3	-
Integrationskindertagesstätte "Zauberwald" Öffnungszeit: Mo.-Fr. 07.00 - 17.00 Uhr	3	3 + 2 integrativ	-
KiTa der ev. Kirchengemeinde Wentorf bei Hamburg Öffnungszeit: Mo.-Fr. 07.00 - 16.30 Uhr	-	2, davon eine Halbtagsgruppe	-
Kinderkrippe "Spatz bei Wentorf" Öffnungszeit: Mo.-Fr. 08.00 - 17.00 Uhr	1	-	-
Waldkindergarten Wentorf e.V. Öffnungszeit: Mo.-Fr. 08.00 - 14.00 Uhr	10 Spielkreisplätze	1	-

Für 2020 stehen 10 Spielkreisplätze (befristet bis 31.07.2020), 110 Krippenplätze, 425 Elementarplätze und 15 Hortplätze (ab 1.8.2020 20 Plätze) zur Verfügung.

Eine ausführliche Darstellung erfolgt im Jahresbericht der Gemeindejugendpflege, der dem Bürgerausschuss voraussichtlich im April 2020 vorgelegt wird.

2.7 Kindertagespflegestellen

In der Gemeinde Wentorf bei Hamburg sind (Stand 31.07.2019) insgesamt 36 Wentorfer Kinder in Kindertagespflege. Aktuellere Zahlen wurden vom Kreis Herzogtum Lauenburg noch nicht vorgelegt. Die Organisation und Platzvergabe der Kindertagespflege obliegt dem Kreis.

Eine ausführliche Darstellung erfolgt im Jahresbericht 2019 der Gemeindejugendpflege, der dem Bürgerausschuss voraussichtlich im April 2020 vorgelegt wird.

2.8 Auswärtige Betreuungsplätze

Mit Stand vom 31.12.2019 wurden 95 Wentorfer Kinder in auswärtigen Kindertageseinrichtung über den sog. Kostenausgleich betreut. Es waren insgesamt 25 Krippen-, 50 Elementar- und 20 Hortkinder. Dies entspräche einer 7-gruppigen Kindertageseinrichtung.

Überwiegend (>70) wurden die Wentorfer Kinder in Hamburger Einrichtungen untergebracht. Aktuell sind 62 Kinder im Kostenausgleich.

Eine ausführliche Darstellung erfolgt im Jahresbericht 2019 der Gemeindejugendpflege, der dem Bürgerausschuss voraussichtlich im April 2020 vorgelegt wird.



3. Kulturwesen

3.1 Gemeindebücherei

Die Gemeindebücherei ist eine Einrichtung der Gemeinde Wentorf bei Hamburg.

Mit Stand vom 31.12.2019 werden insgesamt 22.931 Medien in der Gemeindebücherei Wentorf bei Hamburg angeboten. Neben Büchern und Zeitschriften werden auch digitale und audiovisuelle Medien bereitgehalten.

Folgende Tabelle informiert über Entleihungen und aktive Besucher der Jahre 2017 - 2019:

	2017	2018	2019
Entleihungen	95.143	94.292	86.178
Aktive Besucher	1.815	2.075	2.029

Die Gemeindebücherei organisiert regelmäßig Veranstaltungen.

Im Jahr 2019 haben 16 Veranstaltungen stattgefunden, an denen 432 Teilnehmer anwesend waren.

Außerdem wurden in der Onleihe 8.336 Titel entliehen.

Die Onleihe wird bei den Lesenden beliebter - hier ist ein Zuwachs zu verzeichnen.

Die Einbrüche in den Eintleihungen lassen sich auf die massiven Schließ- und Ausfallzeiten zurückführen.



4. Sozialwesen

4.1 Fallzahlen nach dem Asylbewerberleistungsgesetz, Sozialgesetzbuch und Wohngeldgesetz

In der beigefügten Übersicht sind die Fallzahlen der Jahre 2016 - 2019 nach dem Asylbewerberleistungsgesetz, nach dem Sozialgesetzbuch Zwölftes Buch und dem Wohngeldgesetz dargestellt:

Gesetz	2016	2017	2018	2019
Asylbewerberleistungsgesetz (AsylbLG)	51	34	57	73
Sozialgesetzbuch Zwölftes Buch (SGB XII)	81	84	96	95
Wohngeldgesetz (WoGG)	61	72	62	60

Die gemeldeten Zahlen beinhalten lediglich die Anzahl der Bewilligungen in den entsprechenden Jahren. Einstellungen und Ablehnungen sind hier nicht enthalten.



5. Öffentliche Sicherheit und Ordnung

5.1 Personelle Stärke und Einsätze der Freiwilligen Feuerwehr Wentorf

Die Freiwillige Feuerwehr Wentorf stellt in der Gemeinde Wentorf bei Hamburg den Brandschutz und die technische Hilfeleistung sicher.

Derzeit besteht die Freiwillige Feuerwehr Wentorf aus 53 aktiven Kameradinnen und Kameraden, einer Ehrenabteilung mit 17 Kameraden, einem Musikzug mit 19 Mitgliedern und einer Jugendwehr mit weiteren 23 Mädchen und Jungen.

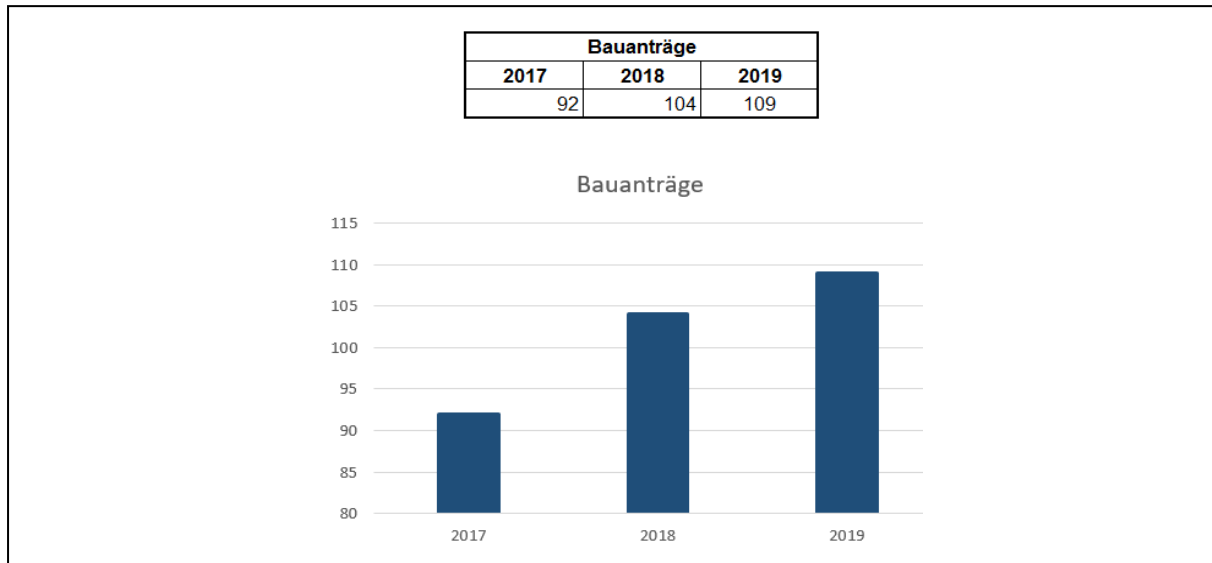
Im Jahr 2019 sind die Kameradinnen und Kameraden insgesamt zu 153 Einsätzen gerufen worden. Im Jahr zuvor waren es 180 Einsätze.

Die aktiven Kameradinnen und Kameraden sind ausschließlich ehrenamtlich für die Hilfesuchenden tätig.



6. Bauwesen

6.1 Bauentwicklung – Bauanträge



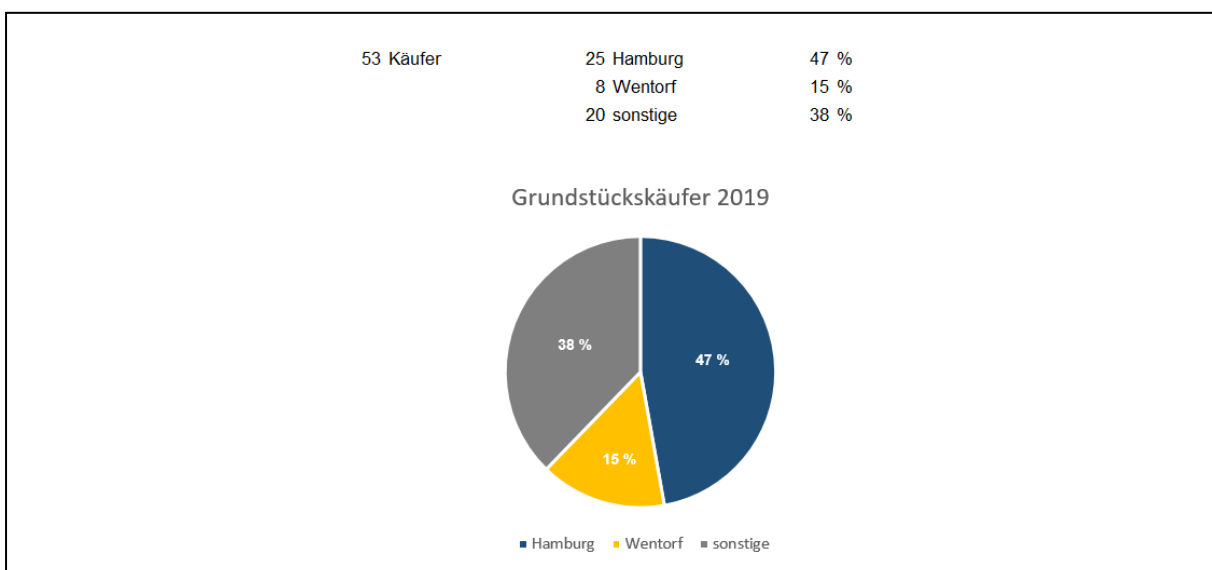
Angaben für alle Anträge nach LBO bzw. i. V. m. § 31 BauGB inklusive Voranfragen, Freistellung, Befreiungen, Nutzungsänderungen.

Im Jahr 2018 gingen noch einige Bauanträge für das Neubaugebiet Bauernvogtskoppel ein. Ansonsten gab es einige einzelne Nutzungsänderungsanträge im Casinopark und der Golfstraße 5, die zu der erhöhten Anzahl an Anträgen 2018 führten. Im Jahr 2019 ist der Hauptteil der Anträge auf Werbeanlagen, Nebenanlagen, Befreiungen, Vorbescheide oder Nutzungsänderungen zurück zu führen. Lediglich ca. 14 % der Anträge trugen zur Schaffung neuer Wohneinheiten bei.

6.2 Herkunft der Grundstückskäufer

Im Jahr 2019 wurden insgesamt 53 Grundstücke in der Gemeinde Wentorf bei Hamburg verkauft.

Folgendes Diagramm zeigt die Herkunft der Grundstückseigentümer:



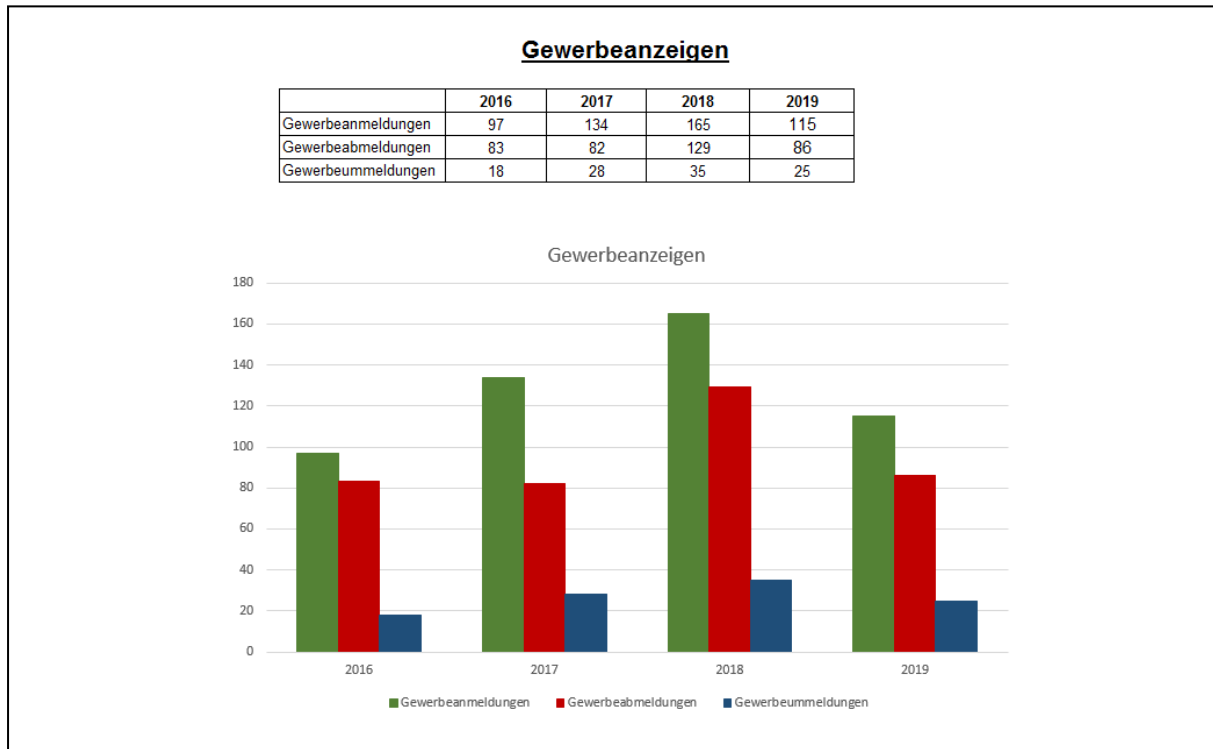
Der Großteil der Grundstückskäufer kommt mit 47% aus der Freien und Hansestadt Hamburg. Nur 15% sind bereits in der Gemeinde Wentorf bei Hamburg wohnhaft und 38% kommen aus den übrigen deutschen Städten und Gemeinden.



7. Wirtschaft

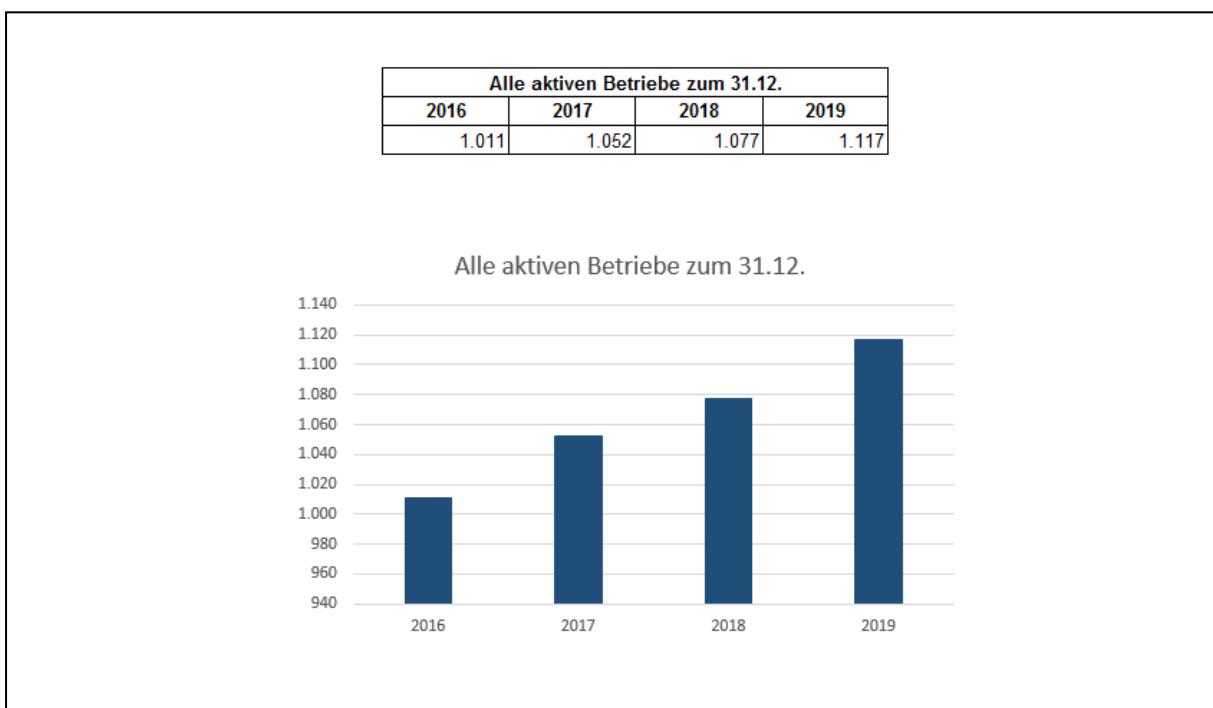
7.1 Gewerbeanzeigen

Die Anzahl der Gewerbeanmeldungen, -abmeldungen und –ummeldungen sind in folgender Darstellung abgebildet:



7.2 Anzahl der aktiven Betriebe

Eine Übersicht mit den aktiven Betrieben in der Gemeinde Wentorf bei Hamburg mit Stand zum 31.12.:

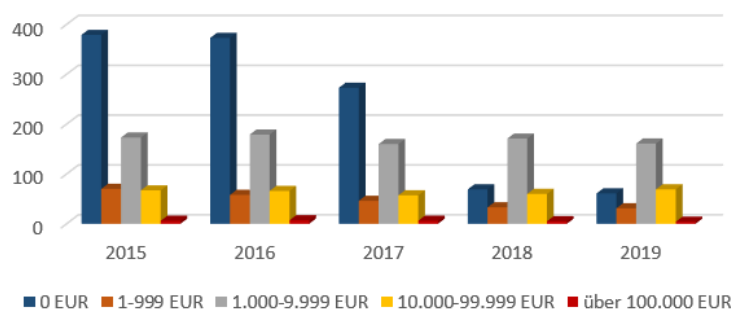




7.3 Anzahl der Betriebe mit Gewerbesteueraufkommen

Betrag von - bis	2015	2016	2017	2018	2019
0 EUR	379	373	273	69	61
1-999 EUR	70	58	46	33	31
1.000-9.999 EUR	173	179	160	171	161
10.000-99.999 EUR	67	66	57	60	69
über 100.000 EUR	6	7	6	5	4
Gesamtanzahl	695	683	542	338	326

Anzahl der Betriebe mit Gewerbesteueraufkommen



Eine Auswertung auf der Basis des Gewerbesteueraufkommens der Betriebe ist nur bedingt aussagefähig, da diverse Steuerjahre stetig nach abschließenden Veranlagungen rückwirkend berechnet werden. Die Darstellung gibt daher einen Überblick über die Anzahl der Betriebe im Veranlagungsjahr 2019 zum Zeitpunkt der Auswertung (hier: 23.12.2019).

Da Gewerbetreibende mit Gewerbesteuermessbetrag „0“ seit 2018 nur im System erfasst werden, wenn sie entsprechend veranlagt sind und nicht wie bisher bereits bei der Veranlagung der Vorauszahlung mit 0,00 Euro erfasst werden, ergibt sich hier die Differenz zum Vorjahr.

Einen ausführlichen Bericht finden Sie im Vorbericht für den Haushalt 2020.